

Ausschreibungstext

Eckbadewanne **BEACH BH 150 E**

Hergestellt aus gegossenem, durchgefärbten und vernetztem Sanitäracryl nach DIN EN 263.

Art. – Nr.: 103BWE0301
 Maße: 1500 x 1500 x 450 mm (L x B x H)
 Inhalt: ca. 400 l abzgl. Person (en)

Hergestellt im Vakuum – Tiefziehverfahren auf Aluminium-Werkzeugen.
 Verstärkung mit glasfaserverstärktem Kunststoff.
 Herstellung nach DIN EN 198 und DIN EN 14516.
 Einlaminiertes Bodenbrett der Stärke 12 mm zur Aufnahme des Fußsystems. Montage mit Wannenträger oder Badewannenfüßen (siehe Zubehör) o.a. geeignete/zugelassene Montagesysteme.
 Bodenablauf mittig. Überlauf Mitte vorn.
 Sonderablaufgarnitur mit Bowdenzug 1000 mm.

Optional mit Pool-, Licht- und Soundsystemen.

Optional mit SLIM Rand.

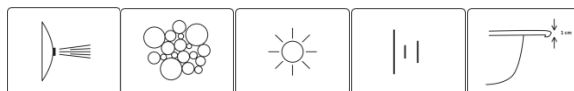
Lieferbar in den Farben: weiß

Andere Farben auf Anfrage



BH 150 E

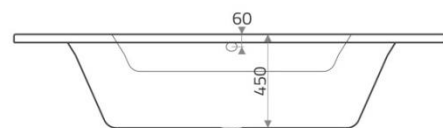
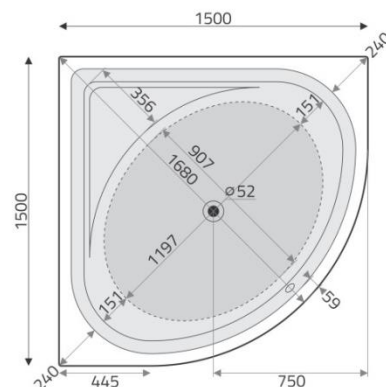
Optionale Systeme:



Optionales Zubehör:

- Wannenträger
- Slim Rand
- Universalfüße (1 Paar)
- Anti Rutsch
- Ab- & Überlaufgarnitur, Bowdenzug 1000mm
- Ab- & Überlaufgarnitur, Bowdenzug 1000mm mit Zulauf
- Handgriffe (1 Paar) 250x65 mm
- Handgriffe (1 Paar) 350x45 mm
- Lochbohrung für Armaturen (pro Loch)
- Wannenanker (1 Paar)
- Wannenleisten-Set
- Bauwerksabdichtung Set 1/ Normal-Einbau
- Bauwerksabdichtung Set 2/bodenebenen Einbau/Nische

- Art.-Nr. 941WTR03ILL
- Art.-Nr. 776ZTR01
- Art.-Nr. 750ZBF01
- Art.-Nr. 821ZAR01
- Art.-Nr. 834ZBA01CLG
- Art.-Nr. 835ZBA01CLG
- Art.-Nr. 651ZGR02C
- Art.-Nr. 755ZGR01C
- Art.-Nr. 803ZLO01
- Art.-Nr. 800ZBW00
- Art.-Nr. 752ZBL01
- Art.-Nr. 781ZBD01
- Art.-Nr. 782ZBD01



Liegemaß:



1582 mm

Bodenmaß:



1197 mm